



Υπουργείο Εργασίας, Κοινωνικής Ασφάλισης & Πρόνοιας

ΕΝΙΑΙΟ ΣΥΣΤΗΜΑ ΕΛΕΓΧΟΥ & ΠΛΗΡΩΜΩΝ ΣΥΝΤΑΞΕΩΝ

«**ΗΛΙΟΣ**»



**ΜΗΝΙΑΙΑ ΑΠΕΙΚΟΝΙΣΗ ΣΥΝΤΑΞΙΟΔΟΤΙΚΩΝ
ΠΑΡΟΧΩΝ**

ΕΚΘΕΣΗ ΠΡΩΤΗ

ΙΟΥΝΙΟΣ 2013

Περιεχόμενα

Μήνυμα Υπουργού Εργασίας, Κοινωνικής Ασφάλισης και Πρόνοιας	3
1. Εισαγωγή	5
2. Ποσοτική & Ποιοτική Ανάλυση Δεδομένων Ελέγχου & Πληρωμών Συντάξεων	6
2.1 Μέσο Εισόδημα από συντάξεις.....	6
2.2 Ανάλυση Συντάξεων ανά Κατηγορία.....	8
2.3 Στοιχεία ανά Κλίμακα Ποσού Συντάξεων.....	10
2.4 Γεωγραφική κατανομή συντάξεων	11
2.5 Κατανομή συντάξεων ανά υπηκοότητα.....	13
ΠΑΡΑΡΤΗΜΑ -ΠΙΝΑΚΕΣ	16
Α. Κατανομή συντάξεων ανά ταμείο και κατηγορία.....	17
Β. Κατανομή συντάξεων ανά νομό.....	20

ΤΟ ΑΣΦΑΛΙΣΤΙΚΟ ΣΥΣΤΗΜΑ ΤΗΣ ΧΩΡΑΣ ΚΑΤΩ ΑΠΟ ΤΟ ΦΩΣ ΤΟΥ «ΗΛΙΟΥ».



Σήμερα εγκαινιάζεται μια νέα εποχή διαφάνειας και ορθολογικής διαχείρισης του συνταξιοδοτικού συστήματος.

Το Υπουργείο Εργασίας, Κοινωνικής Ασφάλισης και Πρόνοιας παρουσιάζει το Ενιαίο Σύστημα Ελέγχου Πληρωμών Συντάξεων «ΗΛΙΟΣ». Ένα από τα πιο σύγχρονα, αξιόπιστα και αποτελεσματικά συστήματα ελέγχου, ενημέρωσης και παρακολούθησης δεδομένων κοινωνικής ασφάλισης σε ευρωπαϊκό επίπεδο.

Με τον «ΗΛΙΟ» η χώρα μας, για πρώτη φορά, αποκτά πλήρη και καθαρή εικόνα του αριθμού των συνταξιούχων, του ύψους των συντάξεων και της συνολικής καταβαλλόμενης δαπάνης.

Το σύστημα «ΗΛΙΟΣ» παρέχει πολύτιμα και αξιοποιήσιμα στατιστικά στοιχεία, ενώ φωτίζει - για πρώτη φορά - «σκοτεινές» και «γκρίζες» περιοχές, επιτυγχάνοντας απόλυτη διαφάνεια στο ασφαλιστικό μας σύστημα.

Η λειτουργία του συστήματος «ΗΛΙΟΣ» εξασφαλίζει μια σειρά από πλεονεκτήματα με θετικό αντίκτυπο στην οικονομία, την κοινωνία και την καθημερινή ζωή του πολίτη:

- Απελευθέρωση προσωπικού και πόρων για την καλύτερη εξυπηρέτηση των ασφαλισμένων, μέσω της επίτευξης οικονομιών κλίμακας και της δημιουργίας ενός κεντρικού πληροφοριακού συστήματος που υποκαθιστά σταδιακά τα 93 υφιστάμενα κλαδικά συστήματα.
- Αποκατάσταση του αισθήματος δικαιοσύνης, καθώς αποτρέπεται η δυνατότητα «γέννησης» νέας παραβατικότητας και καταχρηστικών πρακτικών, με τη διασύνδεση ληξιαρχείων και ασφαλιστικών ταμείων μέσω των συστημάτων «ΑΡΙΑΔΝΗ» και «ΗΛΙΟΣ».
- Αποφυγή της ταλαιπωρίας των πολιτών, αφού εξαλείφεται πλέον η ανάγκη για μελλοντικές απογραφές.
- Διευκόλυνση των πολιτών και σημαντικές εξοικονομήσεις, με την παροχή ολοκληρωμένων ηλεκτρονικών υπηρεσιών στους συνταξιούχους, όπως η προσυμπλήρωση των φορολογικών τους δηλώσεων.
- Διόρθωση στρεβλώσεων και αδικιών, εξασφαλίζοντας την ενιαία εφαρμογή διατάξεων για τους συνταξιούχους της χώρας.

Η σημαντική αυτή μεταρρύθμιση ολοκληρώθηκε, με την καθοριστική συμβολή της Η.ΔΙ.Κ.Α. Α.Ε., στη βάση συγκροτημένου σχεδιασμού και μετά από 10 μήνες εντατικής προσπάθειας.

Σε αυτούς τους 10 μήνες:

- Ολοκληρώσαμε τις αυτοπρόσωπες απογραφές των συνταξιούχων όλων των ταμείων, συμπεριλαμβανομένων των συντάξεων αιτία θανάτου.
- Ταυτοποιήσαμε όλα τα ΑΜΚΑ και όλα τα ΑΦΜ των συνταξιούχων της χώρας.
- Δημιουργήσαμε το ηλεκτρονικό μητρώο συντάξεων-συνταξιούχων, που αποτελεί τη δομική και λειτουργική βάση του συστήματος «ΗΛΙΟΣ».
- Νομοθετήσαμε και θέσαμε σε πλήρη λειτουργία το σύστημα «ΑΡΙΑΔΝΗ» που βάζει οριστικό τέλος στην παραβατικότητα στο χώρο των συνταξιοδοτικών παροχών.

Σήμερα, πλέον, το στοίχημα για το νοικοκύρεμα και τον οργανωτικό εξορθολογισμό του ασφαλιστικού συστήματος έχει κερδηθεί. Έχει διασφαλιστεί η θωράκιση και η περιφρούρηση του ασφαλιστικού συστήματος, οι νόμοι εφαρμόζονται πλήρως, η παραβατικότητα ανήκει στο παρελθόν.

Όλοι οι Έλληνες μπορούν να αισθάνονται ικανοποίηση γι' αυτή τη μεγάλη μεταρρύθμιση που προσδίδει διαφάνεια, ποιότητα και αξιοπιστία στο σύστημα κοινωνικής ασφάλισης. Μια μεταρρύθμιση, για την οποία δεν δαπανήθηκε ούτε ένα ευρώ, αποδεικνύοντας στην πράξη τόσο τη σταθερή πολιτική βούληση όσο και την επένδυση στις δημιουργικές ικανότητες των στελεχών της δημόσιας διοίκησης.

Σήμερα, γνωρίζουμε κάθε σύνταξη και κάθε δικαιούχο σύνταξης με απόλυτη ακρίβεια.

«Τίποτα πλέον δεν μπορεί να κρυφτεί, γιατί το ασφαλιστικό μας σύστημα βρίσκεται κάτω από το φώς του «ΗΛΙΟΥ»».

**Ο Υπουργός Εργασίας, Κοινωνικής
Ασφάλισης & Πρόνοιας**

Γ. ΒΡΟΥΤΣΗΣ

1. Εισαγωγή

Το Ενιαίο Σύστημα Ελέγχου Πληρωμών Συντάξεων - Σύστημα «ΗΛΙΟΣ» αποτελεί μια τεχνολογική κατάκτηση για το ελληνικό σύστημα κοινωνικής ασφάλισης. Η αξιοποίηση της πληροφορικής στην κοινωνική ασφάλιση είναι διαδεδομένη σε όλη την Ευρώπη και τον ανεπτυγμένο κόσμο αρκετές δεκαετίες. Στην Ελλάδα, η δομή του συστήματος κοινωνικής ασφάλισης με την πληθώρα ταμείων και κλάδων δεν επέτρεψε παρά μόνο την ανάπτυξη περιορισμένων αυτόνομων-μη διασυνδεδεμένων πληροφοριακών συστημάτων.

Το σύστημα «ΗΛΙΟΣ» συνιστά τεχνολογικό άλμα, καθώς για πρώτη φορά διασυνδέονται ηλεκτρονικά:

- α. 93 διαφορετικά συστήματα πληρωμών συντάξεων που υποστηρίζουν την πληρωμή για 4.407.288 συντάξεις σε 2.714.034 συνταξιούχους.
- β. τα ληξιαρχεία της χώρας μέσω του συστήματος «ΑΡΙΑΔΝΗ» με τα συστήματα πληρωμών συντάξεων μέσω του «ΗΛΙΟΣ».

Το επίτευγμα αυτό πραγματοποιήθηκε σε 10 μήνες εντατικής εργασίας αξιοποιώντας αφενός την τεχνογνωσία και την πολυετή εμπειρία του προσωπικού της Η.ΔΙ.Κ.Α. Α.Ε και αφετέρου την πολιτική δέσμευση του Υπουργείου Εργασίας, Κοινωνικής Ασφάλισης και Πρόνοιας και των Διοικήσεων των Ταμείων.

Πρόκληση αποτέλεσε η αντιμετώπιση της πανσπερμίας των συστημάτων και η μερική συμπλήρωση των πεδίων ΑΜΚΑ και ΑΦΜ. Κατά την έναρξη του σχεδιασμού, το φθινόπωρο του 2012 τα κενά αυτά ξεπερνούσαν το 1 εκατομμύριο. Με εκτεταμένη εφαρμογή μηχανογραφικών διασταυρώσεων στην Η.ΔΙ.Κ.Α. Α.Ε. και την προσπάθεια των εργαζομένων στα ασφαλιστικά ταμεία συμπληρώθηκαν πλήρως τα ΑΜΚΑ και τα ΑΦΜ των συνταξιούχων της χώρας.

Στις σελίδες που ακολουθούν παρουσιάζονται τα βασικά στοιχεία της επεξεργασίας των δεδομένων του συστήματος «ΗΛΙΟΣ» για τον Ιούνιο του 2013.

Στο επόμενο διάστημα, το «ΗΛΙΟΣ» θα μετατραπεί στο κεντρικό σύστημα πληρωμών συντάξεων επιτυγχάνοντας σημαντικές οικονομίες κλίμακας για τα ασφαλιστικά ταμεία της χώρας. Παράλληλα, σχεδιάζονται κεντρικές ηλεκτρονικές υπηρεσίες, όπως η ετήσια αποστολή αρχείων στη ΓΓΠΣ με τα συνολικά καταβαλλόμενα ποσά κάθε συνταξιούχου προκειμένου αυτά να προσυμπληρωθούν στις φορολογικές δηλώσεις του επόμενου έτους. Το «ΗΛΙΟΣ» αποτελεί το νέο εργαλείο της ελληνικής πολιτείας που περιορίζει τη γραφειοκρατία και βελτιώνει την εξυπηρέτηση των συνταξιούχων από τα ταμεία.

Χρήστος Χάλαρης

Διευθύνων Σύμβουλος Η.ΔΙ.Κ.Α Α.Ε

2. Ποσοτική & Ποιοτική Ανάλυση Δεδομένων Ελέγχου & Πληρωμών Συντάξεων

2.1 Μέσο Εισόδημα από συντάξεις

Μέσω του συστήματος «ΗΛΙΟΣ» ταυτοποιούνται για πρώτη φορά οι συνταξιούχοι μεταξύ των 93 ταμείων και κλάδων σύνταξης (κύριας και επικουρικής) και δημιουργείται μία εγγραφή με το σύνολο των συντάξεων που ο καθένας λαμβάνει. Με τον τρόπο αυτό υπολογίζεται για τον Ιούνιο του 2013 ο αριθμός των συνταξιούχων της χώρας σε **2.714.034** και το μέσο εισόδημα των συνταξιούχων γήρατος σε **907,65 €** (προ φόρου και κρατήσεων υγειονομικής περίθαλψης). Αναλυτικά στοιχεία αποτυπώνονται στον πίνακα 1 που ακολουθεί.

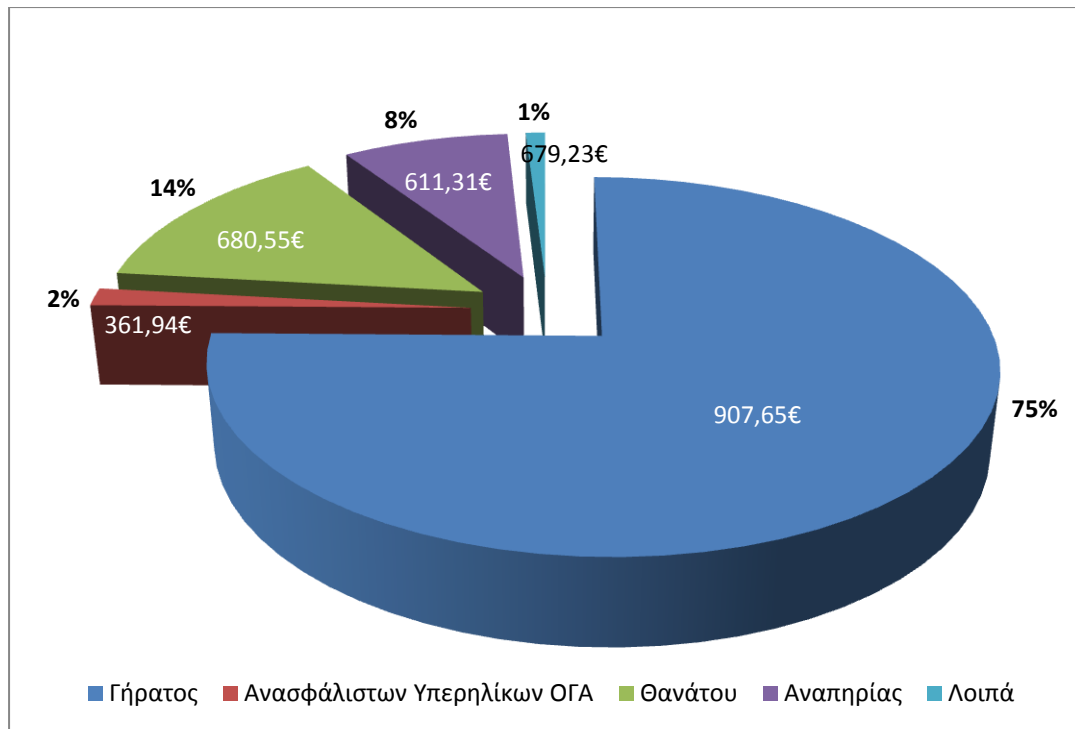
Κατηγορία Συνταξιούχων	Πλήθος	Μηνιαίο Ποσό (Ευρώ)	Μέσο Μηνιαίο Εισόδημα από συντάξεις (Ευρώ)
Γήρατος	2.042.124	1.853.537.475,80	907,65
Θανάτου	378.946	257.892.101,80	680,55
Αναπηρίας	224.611	137.307.732,43	611,31
Ανασφάλιστων Υπερηλίκων ΟΓΑ	42.287	15.305.453,21	361,94
Χωρίς Ένδειξη Κατηγορίας	26.066	17.704.750,84	679,23
ΣΥΝΟΛΟ	2.714.034	2.281.747.514,08	

Πίνακας 1 :Μέσο Μηνιαίο Εισόδημα από Συντάξεις προ Φόρων και Κρατήσεων Περίθαλψης

Για τον υπολογισμό του μέσου μηνιαίου εισοδήματος αθροίζονται στην κατηγορία της σύνταξης γήρατος και όλες οι συντάξεις άλλων κατηγοριών (θανάτου, αναπηρίας) που ενδεχομένως λαμβάνει ένας συνταξιούχος.

Το πεδίο «Χωρίς Ένδειξη Κατηγορίας» στον παραπάνω πίνακα έχει συμπληρωθεί με τα στοιχεία ενός μικρού αριθμού συνταξιούχων για τους οποίους τη δεδομένη στιγμή δεν υπήρχε σαφής ένδειξη της κατηγορίας (γήρατος, θανάτου, αναπηρίας) στην οποία εντάσσονται.

Με τα δεδομένα των συντάξεων του Ιουνίου προκύπτει το μείγμα των συνταξιούχων και το μέσο μηνιαίο εισόδημα από συντάξεις που αποτυπώνεται στο διάγραμμα 1 που ακολουθεί.



Διάγραμμα 1: Ποσοστιαία κατανομή συνταξιούχων & μέσο μηνιαίο εισόδημα

2.2 Ανάλυση Συντάξεων ανά Κατηγορία

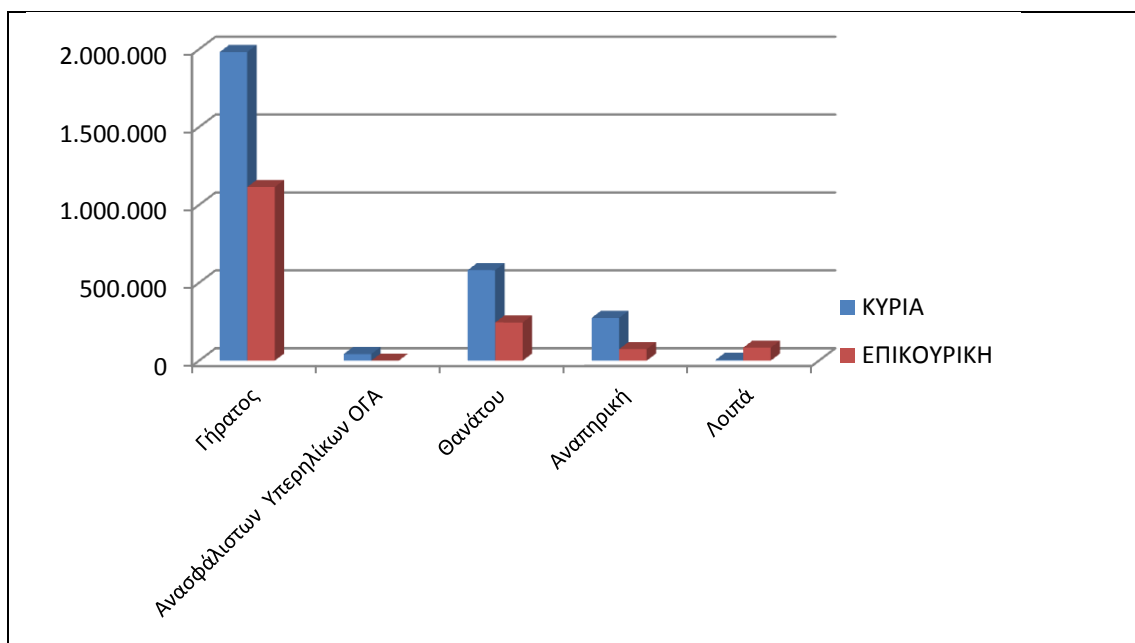
Τον Ιούνιο του 2013 πληρώθηκαν συνολικά 4.407.288 συντάξεις, από τις οποίες οι 2.884.347 ήταν κύριες και 1.517.411 επικουρικές. Η αναλογία είναι περίπου 2:1 δηλαδή σε κάθε κύρια αντιστοιχούν 0,53 επικουρικές.

Το συνολικό ποσό που κατέβαλλαν τα ταμεία ανήλθε σε **2.281.747.514,08€**. Η μέση κύρια σύνταξη ανήλθε στα **694,56€** και η μέση επικουρική στα **178,48€**. Αναλυτικά στοιχεία ανά κατηγορία σύνταξης αποτυπώνονται στον πίνακα 2 και στο διάγραμμα που ακολουθούν .

Κατηγορία Σύνταξης	Πλήθος	Μηνιαίο Ποσό	Μέση Σύνταξη
A. Κύρια	2.884.347	2.003.351.897,46	694,56
Γήρατος	1.981.762	1.504.094.811,88	758,97
Θανάτου	581.002	323.656.594,75	557,07
Αναπηρική	274.519	156.002.874,35	568,28
Ανασφάλιστων Υπερηλίκων ΟΓΑ	42.287	15.232.641,73	360,22
Χωρίς Ένδειξη	4.777	4.364.974,75	913,75
B. Επικουρική	1.517.411	270.826.271,43	178,48
Γήρατος	1.114.714	214.155.408,97	192,12
Θανάτου	245.339	32.344.796,76	131,84
Αναπηρική	74.126	11.820.590,15	159,47
Χωρίς Ένδειξη	83.232	12.505.475,55	150,25
Γ. Χωρίς Ένδειξη Κατηγορίας	5.530	7.569.345,19	1.368,78
Γήρατος	5.515	7.565.749,95	1.371,85
Θανάτου	10	2.015,29	201,53
Αναπηρική	5	1.579,95	315,99
ΣΥΝΟΛΟ	4.407.288	2.281.747.514,08	

Πίνακας 2: Κατανομή Συντάξεων ανά Κατηγορία Σύνταξης

Ένας μικρός αριθμός συντάξεων (5.530) δεν έχει ένδειξη στα αρχεία που έλαβε η Η.ΔΙ.Κ.Α. Α.Ε. από τα ταμεία και αποτυπώνονται στον παραπάνω πίνακα στην τρίτη κατηγορία «Χωρίς Ένδειξη Κατηγορίας». Από το μέσο ποσό σύνταξης της κατηγορίας αυτής συνάγεται το συμπέρασμα ότι πρόκειται στην πλειοψηφία τους για κύριες συντάξεις .



Διάγραμμα 2: Κατανομή Συντάξεων ανά Κατηγορία Σύνταξης

2.3 Στοιχεία ανά Κλίμακα Ποσού Συντάξεων

Αναλύοντας τα δεδομένα των συντάξεων σε κλίμακες με κριτήριο το ποσό της σύνταξης, προκύπτει ότι η πλειοψηφία των κυρίων και επικουρικών συντάξεων βρίσκεται στο εύρος 0-500€ και 500-1000€. Επίσης, σημαντικό ποσοστό στις κύριες συντάξεις γήρατος (περίπου 29%) ξεπερνά τα 1.000 €. Επισημαίνεται, ότι η εν λόγω ανάλυση αφορά συντάξεις και όχι εισόδημα συνταξιούχου, στο οποίο όπως αναφέρθηκε και στην πρώτη ενότητα αθροίζονται περισσότερες συντάξεις κατά κανόνα.

Στον πίνακα 3 που ακολουθεί κατανέμονται οι συντάξεις ανά κατηγορία και εύρος ποσού.

Τα ποσά σε κάθε περίπτωση είναι προ κρατήσεων φόρου και υγειονομικής περίθαλψης.

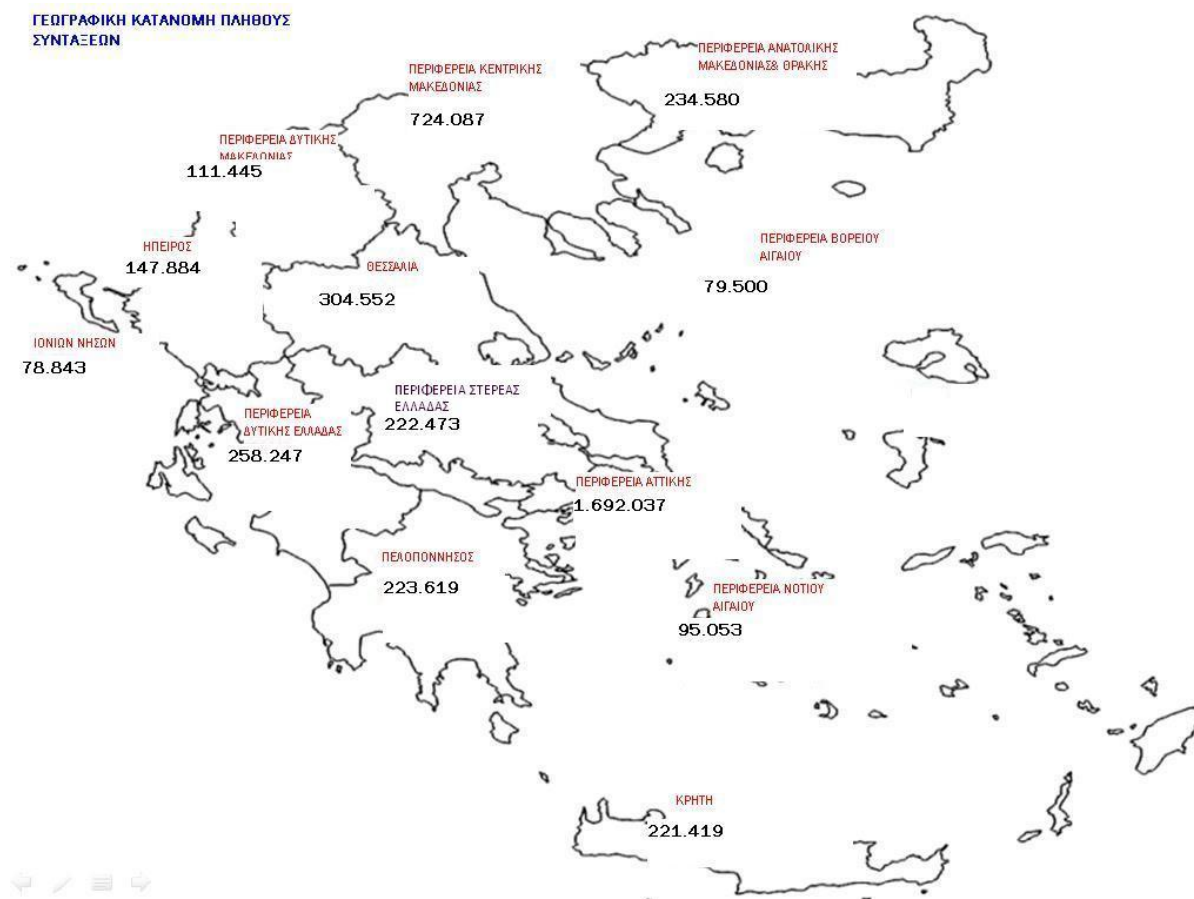
Εύρος Ποσού	Γήρατος		Θανάτου		Αναπηρικές		Λοιπές	
	Πλήθος	Μ.Ο. (€)	Πλήθος	Μ.Ο. (€)	Πλήθος	Μ.Ο. (€)	Πλήθος	Μ.Ο. (€)
A. Κύριες								
0-500	671.542	371,65	255.693	314,75	131.531	370,63	126	350,99
500-1000	764.664	675,46	286.128	688,34	118.119	662,41	3.341	781,26
1000-1500	510.837	1.224,23	37.884	1.160,06	23.396	1.132,80	1.088	1.225,38
1500-2000	74.922	1.640,96	1.132	1.690,12	1.304	1.631,26	217	1.680,82
2000-2500	1.384	2.210,68	155	2.105,76	148	2.173,68	3	2.176,68
Άνω των 2.500	700	2.659,34	10	3.576,47	21	2.786,80	2	3.038,65
Σύνολο Κύριες	2.024.049		581.002		274.519		4.777	
B. Επικουρικές								
0-500	1.105.334	188,56	245.006	131,17	73.828	157,63	83.213	150,15
500-1000	9.091	592,32	327	604,33	290	601,87	19	568,50
1000-1500	267	1.171,78	3	1.162,14	8	1.110,77	0	0,00
1500-2000	22	1.599,43	3	1.731,95	0	0,00	0	0,00
2000-2500	0	0,00	0	0,00	0	0,00	0	0,00
Άνω των 2.500	0	0,00	0	0,00	0	0,00	0	0,00
Σύνολο Επικουρικές	1.114.714		245.339		74.126		83.232	
Γ. Χωρίς Ένδειξη Κατηγορίας								
0-500	105	313,35	10	201,53	5	315,99	0	0,00
500-1000	1.074	818,27	0	0,00	0	0,00	0	0,00
1000-1500	2.164	1.247,94	0	0,00	0	0,00	0	0,00
1500-2000	1.791	1.727,76	0	0,00	0	0,00	0	0,00
2000-2500	319	2.166,78	0	0,00	0	0,00	0	0,00
Άνω των 2.500	62	2.707,43	0	0,00	0	0,00	0	0,00
Σύνολο Χωρίς Ένδειξη	5.515		10		5		0	

Πίνακας 3 : Κατανομή Συντάξεων ανά εύρος καταβαλλόμενου ποσού

2.4 Γεωγραφική κατανομή συντάξεων

Όπως προκύπτει από την επεξεργασία του πεδίου του ταχυδρομικού κώδικα των δικαιούχων στα αρχεία των συντάξεων, ο μεγαλύτερος αριθμός συντάξεων καταβάλλεται στην Αττική (1.692.036) και στην Κεντρική Μακεδονία (724.087). Ακολουθεί η Θεσσαλία με 304.552 συντάξεις και η Δυτική Ελλάδα με 258.247.

Στον χάρτη που ακολουθεί αποτυπώνονται οι συντάξεις που καταβάλλονται στις 13 περιφέρειες της χώρας.



Χάρτης 1: Καταβολή Συντάξεων ανά Περιφέρεια

Στον Πίνακα 4 που ακολουθεί, αποτυπώνονται τα ποσά σύνταξης που αντιστοιχούν σε κάθε Περιφέρεια σε σχέση με το αντίστοιχο ΑΕΠ για το έτος 2010. Σύμφωνα με τα δεδομένα του Πίνακα 4, στην Περιφέρεια Ηπείρου παρατηρείται η μεγαλύτερη τιμή (17,4%) του λόγου ποσού σύνταξης προς ΑΕΠ και ακολουθεί η Περιφέρεια Θεσσαλία με τιμή 17%. Στην τελευταία θέση βρίσκεται η Περιφέρεια Νοτίου Αιγαίου με τιμή 7,7%.

Περιφέρεια	Μηνιαίο Ποσό Σύνταξεων (ευρώ)	ΑΕΠ έτος 2010 (εκ.ευρώ)	% ΑΕΠ
Ανατ. Μακεδονία - Θράκη	111.489.570,43	9.053,81	14,8%
Κεντρική Μακεδονία	363.994.607,54	30.086,11	14,5%
Δυτική Μακεδονία	57.883.815,12	5.280,60	13,2%
Θεσσαλία	151.847.799,39	10.742,22	17,0%
Ήπειρος	71.104.317,10	4.917,16	17,4%
Ιόνια Νησιά	38.323.078,68	4.028,84	11,4%
Δυτική Ελλάδα	128.518.765,21	10.326,40	14,9%
Στερεά Ελλάδα	112.136.814,58	10.058,90	13,4%
Πελοπόννησος	112.276.768,74	9.435,94	14,3%
Αττική	927.800.382,17	106.635,64	10,4%
Βόρειο Αιγαίο	40.782.323,78	3.155,01	15,5%
Νότιο Αιγαίο	47.831.424,62	7.475,41	7,7%
Κρήτη	111.247.244,40	10.955,48	12,2%

Πίνακας 4: Ποσά Συντάξεων ανά Περιφέρεια ως Ποσοστό του ΑΕΠ

2.5 Κατανομή συντάξεων ανά υπηκοότητα

Σύμφωνα με τα στοιχεία υπηκοότητας προκύπτει ότι η συντριπτική πλειοψηφία των συντάξεων λαμβάνονται από Έλληνες. Συνολικά μόλις 9.099 συντάξεις δίνονται σε υπηκόους άλλων χωρών. Στον πίνακα 5 που ακολουθεί παρουσιάζεται η κατανομή του πλήθους των συντάξεων ανά υπηκοότητα των δικαιούχων.

A/A	Υπηκοότητα	Πλήθος Συντάξεων
1	ΑΖΕΡΜΠΑΙΤΖΑΝ	3
2	ΑΙΓΥΠΤΟΣ	186
3	ΑΙΘΙΟΠΙΑ	13
4	ΑΙΤΗ	1
5	ΑΛΒΑΝΙΑ	2.252
6	ΑΛΓΕΡΙΑ	1
7	ΑΛΛΗ ΧΩΡΑ	67
8	ΑΡΑΒΙΚΑ ΕΜΙΡΑΤΑ	2
9	ΑΡΓΕΝΤΙΝΗ	8
10	ΑΡΜΕΝΙΑ	65
11	ΑΥΣΤΡΑΛΙΑ	42
12	ΑΥΣΤΡΙΑ	35
13	ΑΦΓΑΝΙΣΤΑΝ	1
14	ΒΕΛΓΙΟ	33
15	ΒΙΕΤΝΑΜ	3
16	ΒΟΛΙΒΙΑ	3
17	ΒΟΣΝΙΑ ΚΑΙ ΕΡΖΕΓΟΒΙΝΗ	2
18	ΒΟΥΛΓΑΡΙΑ	1.843
19	ΒΡΑΖΙΛΙΑ	14
20	ΓΑΛΛΙΑ	94
21	ΓΕΡΜΑΝΙΑ	256
22	ΓΕΩΡΓΙΑ	193
23	ΓΙΟΥΓΚΟΣΛΑΒΙΑ	30
24	ΓΚΑΜΠΙΑ	2
25	ΓΚΑΝΑ	3
26	ΓΚΟΥΑΜ	1
27	ΔΑΝΙΑ	9
28	ΔΟΜΗΝΙΚΑΝΗ ΔΗΜΟΚΡΑΤΙΑ	2
29	ΕΛΒΕΤΙΑ	23
30	ΕΛΛΑΔΑ	4.398.189
31	ΗΝΩΜ.ΒΑΣΙΛΕΙΟ-ΜΕΓ.ΒΡΕΤΤΑΝΙΑ	318
32	ΗΠΑ	123
33	ΙΑΠΩΝΙΑ	6
34	ΙΝΔΙΑ	18

A/A	Υπηκοότητα	Πλήθος Συντάξεων
35	ΙΝΔΟΝΗΣΙΑ	2
36	ΙΟΡΔΑΝΙΑ	4
37	ΙΡΑΚ	6
38	ΙΡΑΝ	3
39	ΙΡΛΑΝΔΙΑ	8
40	ΙΣΛΑΝΔΙΑ	1
41	ΙΣΠΑΝΙΑ	20
42	ΙΣΡΑΗΛ	4
43	ΙΤΑΛΙΑ	222
44	ΚΑΖΑΚΧΣΤΑΝ	29
45	ΚΑΝΑΔΑΣ	45
46	ΚΕΝΥΑ	1
47	ΚΟΛΟΜΒΙΑ	2
48	ΚΟΝΓΚΟ	3
49	ΚΟΡΕΑ	2
50	ΚΟΣΤΑ ΡΙΚΑ	15
51	ΚΟΥΒΑ	1
52	ΚΟΥΒΕΙΤ	1
53	ΚΡΟΑΤΙΑ	1
54	ΚΥΠΡΟΣ	646
55	ΛΕΤΟΝΙΑ	1
56	ΛΕΥΚΟΡΩΣΙΑ	1
57	ΛΙΒΑΝΟΣ	16
58	ΛΙΒΥΗ	4
59	ΛΙΘΟΥΑΝΙΑ	3
60	ΛΙΧΤΕΝΣΤΑΙΝ	1
61	ΛΟΥΞΕΜΒΟΥΡΓΟ	1
62	ΜΑΛΤΑ	2
63	ΜΑΡΟΚΟ	2
64	ΜΟΛΔΑΒΙΑ	52
65	ΜΠΑΝΓΚΛΑΝΤΕΣ	3
66	ΝΕΑ ΓΟΥΙΝΕΑ	2
67	ΝΕΑ ΖΗΛΑΝΔΙΑ	3
68	ΝΙΓΗΡΙΑ	6
69	ΝΟΡΒΗΓΙΑ	2
70	ΝΟΤΙΟΣ ΑΦΡΙΚΗ	10
71	ΟΛΛΑΝΔΙΑ	55
72	ΟΥΓΓΑΡΙΑ	7
73	ΟΥΓΚΑΝΤΑ	4
74	ΟΥΖΜΠΕΚΙΣΤΑΝ	14

A/A	Υπηκοότητα	Πλήθος Συντάξεων
75	ΟΥΚΡΑΝΙΑ	133
76	ΠΑΚΙΣΤΑΝ	90
77	ΠΑΝΑΜΑΣ	1
78	ΠΑΡΑΓΟΥΑΗ	1
79	ΠΕΡΟΥ	2
80	ΠΟΛΩΝΙΑ	166
81	ΠΟΡΤΟΓΑΛΛΙΑ	6
82	ΡΟΥΜΑΝΙΑ	179
83	ΡΩΣΙΑ	377
84	ΣΕΡΒΙΑ	4
85	ΣΕΥΧΕΛΛΕΣ	2
86	ΣΙΕΡΑ ΛΕΟΝΕ	1
87	ΣΙΝΓΚΑΠΟΥΡΗ	2
88	ΣΛΟΒΑΚΙΑ	2
89	ΣΛΟΒΕΝΙΑ	1
90	ΣΟΥΔΑΝ	6
91	ΣΟΥΗΔΙΑ	23
92	ΣΡΙ ΛΑΝΚΑ	13
93	ΣΥΡΙΑ	18
94	ΤΑΝΖΑΝΙΑ	1
95	ΤΑΥΛΑΝΔΗ	1
96	ΤΟΥΡΚΙΑ	1.116
97	ΤΣΕΧΙΑ	13
98	ΤΥΝΗΣΙΑ	4
99	ΦΙΛΙΠΠΙΝΕΣ	61
100	ΦΙΝΛΑΝΔΙΑ	13
101	ΦΥΡΟΜ	1
102	ΧΙΛΗ	4
103	ΧΟΝΓΚ ΚΟΝΓΚ	1
	ΣΥΝΟΛΟ	4.407.288

Πίνακας 5: Συντάξεις ανά υπηκοότητα δικαιούχων

ΠΑΡΑΡΤΗΜΑ - ΠΙΝΑΚΕΣ

Α. Κατανομή συντάξεων ανά ταμείο και κατηγορία

A/A	Συντομογραφία	Γήρατος	Αναπηρίας	Θανάτου	Χωρίς Ένδειξη	Σύνολο
1	ΔΗΜΟΣΙΟ	314.364	19.206	120.274	0	453.844
2	ΙΚΑ	641.723	101.680	255.592	0	998.995
3	ΟΑΕΕ-ΤΣΑ	28.572	4.122	21.816	0	54.510
4	ΤΣΕΑΠΓΣΟ	10.293	827	2.346	0	13.466
5	ΤΣΠΗΣΑΠ	1.242	165	642	0	2.049
6	ΤΑΠΕ	0	0	0	1589	1.589
7	ΤΣΠΕΤΕ	11.314	310	2.486	0	14.110
8	ΤΣΠΤΕ	3.567	128	1.284	18	4.997
9	ΤΣΠΠΑΤΕ	5.555	140	1.954	18	7.667
10	ΤΑΠΙΛΤ	2.061	102	450	0	2.613
11	ΤΑΠΕΤΒΑ	618	0	149	0	767
12	ΤΑΠΟΤΕ	43.774	1.367	9.112	278	54.531
13	ΟΑΕΕ-ΤΕΒΕ	140.402	22.722	76.218	1.887	241.229
14	ΟΑΕΕ-ΤΑΕ	30.583	3.058	16.616	377	50.634
15	ΤΑΝΠΥ	1.272	70	569	0	1.911
16	ΕΤΑΑ-ΤΑΝΟ	13.382	645	6.327	0	20.354
17	ΕΤΑΑ-ΤΣΑΥ	13.301	56	6.435	108	19.900
18	ΕΤΑΑ-ΤΣΜΕΔΕ	15.095	967	6.189	0	22.251
19	ΕΤΑΠΜΜΕ-ΤΣΠΕΑΘ	2.084	154	613	0	2.851
20	ΕΤΑΠΜΜΕ-ΤΑΙΣΥΤ	444	57	176	0	677
21	ΕΤΑΠΜΜΕ-ΤΣΕΥΠ	661	33	339	0	1.033
22	ΕΤΑΠΜΜΕ-ΤΣΕΥΠΘ	53	4	34	0	91
23	ΕΤΑΠΜΜΕ-ΤΑΤΤΑ	980	31	316	0	1.327
24	ΟΑΠ-ΔΕΗ	26.988	985	8.442	0	36.415
25	ΟΓΑ	627.634	110.224	0	0	737.858
26	ΕΤΑΠΜΜΕ-ΦΩΤΟΡΕΠ	42	5	35	0	82
27	ΕΤΑΠΜΜΕ-ΑΝΤΑΠΕΤ	39	0	10	0	49
28	ΤΕΑΔΥ-ΤΑΔΚΥ(Κ)	21	0	7	0	28
29	ΖΑΠΠΕΙΟ	3	0	0	1	4
30	ΟΠΣ-ΙΚΑ	43.249	3.301	10.718	9	57.277
31	ΟΓΑ(ΕΠΙΖΩΝΤΩΝ)	0	0	10.016	0	10.016
32	ΟΓΑ ΥΠΑΛΛΗΛΩΝ	504	5	60	0	569
33	ΤΕΑ-ΕΑΠΑΕ	4.124	235	811	0	5.170
34	ΕΤΕΑ - ΤΕΑΥΝΤΠ	3.823	335	967	0	5.125
35	ΕΤΕΑ -ΤΕΑΥΕΚ	19.081	2.551	6.739	0	28.371
36	ΕΤΕΑ-ΤΕΑΠΟΖΟ	2.805	347	1.018	0	4.170

A/A	Συντομογραφία	Γήρατος	Αναπηρίας	Θανάτου	Χωρίς Ένδειξη	Σύνολο
37	ΤΕΑΠΕΠ	2.054	156	1.120	0	3.330
38	ΤΕΑΠ-ΕΥΔΑΠ	2.252	69	965	0	3.286
39	ΤΕΑΥΦΕ	4.568	284	1.220	0	6.072
40	ΕΤΕΑ-ΤΕΑΧ	1.744	47	645	0	2.436
41	ΤΕΑΔΥ-ΤΕΑΠΟΚΑ	3.685	303	893	19.747	24.628
42	ΤΑΔΚΥ	18.925	325	5.679	41	24.970
43	ΤΕΑΠ ΕΡΤΤ	3.683	42	669	0	4.394
44	ΟΑΕΕ-ΤΕΑΑ	2.595	503	804	0	3.902
45	ΕΤΑΑ-ΤΑΣ	920	0	616	0	1.536
46	ΤΕΑΔΥ-"Η" ΥΠ.Μ.	9.564	62	1.978	0	11.604
47	ΤΕΑΔΥ-"ΣΤ" ΥΠ.Μ	1.109	8	297	0	1.414
48	ΤΕΑΔΥ-"Θ" ΥΠ.Μ.	5.256	41	699	0	5.996
49	ΤΕΑΔΥ - Κ.Υ	73.259	696	8.634	1	82.590
50	ΤΕΑΔΥ-"Β" ΥΠ.Μ.	1.427	20	235	0	1.682
51	ΤΕΑΔΥ-"Ι" ΥΠ.Μ.	1.079	10	314	0	1.403
52	ΤΕΑΔΥ-"Δ" ΥΠ.Μ.	5.308	40	1.053	0	6.401
53	ΤΕΑΔΥ-"Γ" ΥΠ.Μ	453	3	91	0	547
54	ΤΕΑΔΥ-"Α" ΥΠ.Μ.	30.921	761	4.106	0	35.788
55	ΤΕΑΔΥ-"Ζ" ΥΠ.Μ.	5.248	75	1.102	0	6.425
56	ΤΕΑΔΥ-"Ε" ΥΠ.Μ.	10.506	59	3.374	0	13.939
57	ΤΕΑΔΥ-"ΙΑ" ΥΠ.Μ	2.483	4	1.103	0	3.590
58	ΤΕΑΠΑΣΑ-ΤΑΥΑΠ	12.571	0	2.992	0	15.563
59	ΤΕΑΠΑΣΑ-ΤΑΥΠΣ	5.234	65	891	0	6.190
60	ΤΕΑΠΑΣΑ-ΕΤΕΧ	27.607	1.008	8.081	0	36.696
61	ΕΤΕΑ-ΤΕΑΕΙΓΕ	1.300	22	190	0	1.512
62	Τ.Ε.Α.ΠΕΤ	3.088	20	65	0	3.173
63	Τ.Α.Π.Τ.Π	2.500	5	284	0	2.789
64	ΕΛΕΜ.ΤΥΠΑΤΕ	5.476	167	1.795	0	7.438
65	ΕΤΑΑ-ΤΑΝΟ-ΚΕΑΔ	6.461	402	3.575	0	10.438
66	ΕΤΕΑΜ	438.059	60.973	152.557	0	651.589
67	ΚΕΑΝ	33.703	165	4.353	0	38.221
68	ΤΕΑΠΙΕΝ	475	0	48	0	523
69	ΕΤΑΠ-ΤΕΑΤΤΑΘ(Ε)	785	24	184	0	993
70	ΕΤΑΠ-ΤΑΙΗΕΑΘ	14	0	7	0	21
71	ΕΤΑΤ-ΛΑΚ(ΑΤ)	228	5	10	0	243
72	ΕΤΕΑ-ΤΕΑΠΕΤΒΑ	607	0	141	0	748
73	ΕΤΕΑ-ΤΣΕΑΠΣΓΟ	6.486	667	1.797	0	8.950
74	ΕΤΕΑ-ΤΕΑΠΕΤΕ	4.361	100	809	0	5.270
75	ΕΤΕΑ-ΤΕΑΠ ΔΕΗ	24.508	875	7.242	0	32.625
76	ΕΤΕΑ-ΤΕΑΠ ΟΤΕ	22.762	449	2.661	0	25.872

A/A	Συντομογραφία	Γήρατος	Αναπηρίας	Θανάτου	Χωρίς Ένδειξη	Σύνολο
77	ΕΤΕΑ-ΤΕΑΠΕ ΕΛΤΑ	6.853	233	2.261	0	9.347
78	ΕΤΑΠΜΜΕ-ΤΕΑΙΣΥΤ	430	47	183	0	660
79	ΟΠΣ-ΕΤΕΑΜ	11.497	1.775	7.578	0	20.850
80	ΕΤΑΑ-ΤΣΜΕΔΕ(Ε)	9	40	81	0	130
81	ΤΕΑΔΥ-ΤΕΑΠΟΚΑ	91	1	1	32	125
82	ΤΕΑΔΥ-ΤΕΑΠΟΚΑ	54	0	4	5	63
83	ΠΛΟΗΓΗΣΗ	15	1	6	0	22
84	ΟΠΑΔ-ΤΥΔΚΥ	42	3	5	0	50
85	ΟΑΕΕ-ΤΕΑΚΔΠΥΚ	527	51	148	0	726
86	ΤΠΔΥ	6	0	0	0	6
87	ΝΑΤ	44.143	4.152	21.676	0	69.971
88	ΜΤΣ	0	0	0	63.405	63.405
89	ΜΤΝ	14.672	0	0	0	14.672
90	ΜΤΑ	10.715	60	2.280	1	13.056
91	ΜΤΠΥ	247.611	0	0	0	247.611
92	ΜΤΣ-ΣΥ	24	0	89	492	605
93	ΕΚΟΕΜΝ	14.672	0	0	0	14.672
	ΣΥΝΟΛΟ	3.144.278	348.650	826.351	86.420	4.407.288

Β. Κατανομή συντάξεων ανά νομό

A/A	Νομός	Σύνολο	Κύριες	Επικουρικές	Χωρίς Ένδειξη
1	ΑΙΤΩΛΟΑΚΑΡΝΑΝΙΑΣ	79.435	58.790	20.612	33
2	ΑΡΓΟΛΙΔΑΣ	35.648	26.174	9.428	46
3	ΑΡΚΑΔΙΑΣ	35.878	26.176	9.675	27
4	ΑΡΤΑΣ	33.639	24.048	9.566	25
5	ΑΤΤΙΚΗΣ	1.692.037	1.004.201	684.859	2.977
6	ΑΧΑΪΑΣ	123.417	77.920	45.355	142
7	ΒΟΙΩΤΙΑΣ	42.870	29.863	12.976	31
8	ΓΡΕΒΕΝΩΝ	14.077	11.048	3.019	10
9	ΔΡΑΜΑΣ	43.113	30.296	12.793	24
10	ΔΩΔΕΚΑΝΗΣΟΥ	58.149	37.547	20.500	102
11	ΕΒΡΟΥ	57.760	42.926	14.788	46
12	ΕΥΒΟΙΑΣ	87.251	57.603	29.575	73
13	ΕΥΡΥΤΑΝΙΑΣ	7.246	5.635	1.607	4
14	ΖΑΚΥΝΘΟΥ	11.758	8.740	3.003	15
15	ΗΛΕΙΑΣ	55.395	41.226	14.137	32
16	ΗΜΑΘΙΑΣ	56.198	40.464	15.674	60
17	ΗΡΑΚΛΕΙΟΥ	104.783	72.012	32.679	92
18	ΘΕΣΠΡΩΤΙΑΣ	15.975	12.268	3.690	17
19	ΘΕΣΣΑΛΟΝΙΚΗΣ	431.040	271.011	159.544	485
20	ΙΩΑΝΝΙΝΩΝ	71.024	46.556	24.428	40
21	ΚΑΒΑΛΑΣ	61.317	41.778	19.464	75
22	ΚΑΡΔΙΤΣΑΣ	49.208	37.231	11.959	18
23	ΚΑΣΤΟΡΙΑΣ	17.079	13.379	3.660	40
24	ΚΕΡΚΥΡΑΣ	43.193	28.895	14.239	59
25	ΚΕΦΑΛΛΗΝΙΑΣ	14.245	10.443	3.773	29
26	ΚΙΛΚΙΣ	30.580	23.599	6.961	20
27	ΚΟΖΑΝΗΣ	61.627	41.823	19.737	67
28	ΚΟΡΙΝΘΙΑΣ	53.362	38.007	15.296	59
29	ΚΥΚΛΑΔΩΝ	36.904	25.614	11.236	54
30	ΛΑΚΩΝΙΑΣ	32.849	26.304	6.517	28
31	ΛΑΡΙΣΗΣ	109.804	76.996	32.714	94
32	ΛΑΣΙΘΙΟΥ	32.366	22.419	9.901	46
33	ΛΕΣΒΟΥ	41.673	29.975	11.639	59
34	ΛΕΥΚΑΔΑΣ	9.647	7.097	2.546	4
35	ΜΑΓΝΗΣΙΑΣ	86.895	56.234	30.590	71
36	ΜΕΣΣΗΝΙΑΣ	65.882	46.673	19.122	87
37	ΞΑΝΘΗΣ	34.901	24.559	10.317	25
38	ΠΕΛΛΗΣ	51.785	40.300	11.440	45

A/A	Νομός	Σύνολο	Κύριες	Επικουρικές	Χωρίς Ένδειξη
39	ΠΙΕΡΙΑΣ	43.964	32.739	11.191	34
40	ΠΡΕΒΕΖΗΣ	27.246	19.576	7.651	19
41	ΡΕΘΥΜΝΗΣ	27.671	19.210	8.439	22
42	ΡΟΔΟΠΗΣ	37.489	28.773	8.691	25
43	ΣΑΜΟΥ	16.557	12.049	4.484	24
44	ΣΕΡΡΩΝ	76.086	58.264	17.785	37
45	ΤΡΙΚΑΛΩΝ	58.645	42.418	16.201	26
46	ΦΘΙΩΤΙΔΑΣ	68.462	47.731	20.682	49
47	ΦΛΩΡΙΝΑΣ	18.662	13.791	4.859	12
48	ΦΩΚΙΔΑΣ	16.644	11.548	5.085	11
49	ΧΑΛΚΙΔΙΚΗΣ	34.434	24.667	9.749	18
50	ΧΑΝΙΩΝ	56.599	37.102	19.443	54
51	ΧΙΟΥ	21.270	14.990	6.246	34
*52	Χωρίς Τιμές	13.549	5.659	7.886	4
	ΣΥΝΟΛΑ	4.407.288	2.884.347	1.517.411	5.530

*Για τις συντάξεις αυτές δεν ήταν συμπληρωμένο το πεδίο του ταχυδρομικού κώδικα